

RELATÓRIO DOS AUDITORES INDEPENDENTES SOBRE AS DEMONSTRAÇÕES CONTÁBEIS

À Diretoria do
Banco Induscred de Investimentos S.A.
São Paulo, SP

Opinião

Examinamos as demonstrações contábeis do **Banco Induscred de Investimentos S.A.**, que compreendem o balanço patrimonial em 30 de junho de 2022 e as respectivas demonstrações do resultado, do resultado abrangente, das mutações do patrimônio líquido e dos fluxos de caixa para o semestre findo nessa data, bem como as correspondentes notas explicativas, incluindo o resumo das principais práticas contábeis.

Em nossa opinião as demonstrações contábeis acima referidas apresentam adequadamente, em todos os aspectos relevantes, a posição patrimonial e financeira do **Banco Induscred de Investimentos S.A.**, em 30 de junho de 2022, o desempenho de suas operações e os seus fluxos de caixa para o semestre findo nessa data, de acordo com as práticas contábeis adotadas no Brasil, aplicáveis às instituições autorizadas a funcionar pelo Banco Central do Brasil – BACEN.

Base para Opinião

Nossa auditoria foi conduzida de acordo com as normas brasileiras e internacionais de auditoria. Nossas responsabilidades, em conformidade com tais normas, estão descritas na seção a seguir intitulada “Responsabilidades do auditor pela auditoria das demonstrações contábeis”. Somos independentes em relação ao Banco, de acordo com os princípios éticos relevantes previstos no Código de Ética Profissional do Contador e nas normas profissionais emitidas pelo Conselho Federal de Contabilidade, e cumprimos com as demais responsabilidades éticas de acordo com essas normas.

Acreditamos que a evidência de auditoria obtida é suficiente e apropriada para fundamentar nossa opinião.

Outras informações que acompanham as demonstrações contábeis e o relatório do auditor

Auditoria dos valores correspondentes

As demonstrações contábeis referentes ao semestre findo em 30 de junho de 2021, estão sendo apresentadas para fins comparativos e foram examinadas por outro auditor independente e que emitiu relatório em 12 de agosto de 2021 e do exercício findo em 1º de fevereiro de 2022, ambos sem ressalvas.

Informações sobre Relatório da Administração

A administração do Banco é responsável por essas outras informações que compreendem o Relatório da Administração.

Nossa opinião sobre as demonstrações contábeis não abrange o Relatório da Administração, conseqüentemente não expressamos qualquer forma de conclusão de auditoria sobre esse relatório.

Em conexão com a auditoria das demonstrações contábeis, nossa responsabilidade é de ler o Relatório da Administração e, ao fazê-lo, considerar se esse relatório está, de forma relevante, inconsistente com as demonstrações contábeis ou com nosso conhecimento obtido ou, de outra forma, aparenta estar distorcido de forma relevante. Se, com base no trabalho realizado, concluirmos que há distorção relevante no Relatório da Administração, somos requeridos a comunicar esse fato. Nada temos a relatar a esse respeito.

Responsabilidade da administração e da governança sobre as demonstrações contábeis

A administração é responsável pela elaboração e adequada apresentação dessas demonstrações contábeis de acordo com as práticas contábeis adotadas no Brasil, aplicáveis às instituições autorizadas a funcionar pelo Banco Central do Brasil - BACEN e pelos controles internos que ela determinou como necessários para permitir a elaboração de demonstrações contábeis livres de distorção relevante, independentemente se causada por fraude ou erro.

Na elaboração das demonstrações contábeis, a administração é responsável pela avaliação da capacidade do Banco continuar operando, divulgando, quando aplicável, os assuntos relacionados com a sua continuidade operacional e o uso dessa base contábil na elaboração das demonstrações contábeis, a não ser que a administração pretenda liquidar o Banco ou cessar suas operações, ou não tenha nenhuma alternativa realista para evitar o encerramento das operações.

Os responsáveis pela governança do Banco são aqueles com responsabilidade pela supervisão do processo de elaboração das demonstrações contábeis.

Responsabilidade do auditor pela auditoria das demonstrações contábeis

Nossos objetivos são obter segurança razoável de que as demonstrações contábeis, tomadas em conjunto, estão livres de distorção relevante, independentemente se causada por fraude ou erro, e emitir relatório de auditoria contendo nossa opinião. Segurança razoável é um alto nível de segurança, mas não, uma garantia de que a auditoria realizada de acordo com as normas brasileiras e internacionais de auditoria sempre detectam as eventuais distorções relevantes existentes. As distorções podem ser decorrentes de fraude ou erro e são consideradas relevantes quando, individualmente ou em conjunto, possam influenciar, dentro de uma perspectiva razoável, as decisões econômicas dos usuários tomadas com base nas referidas demonstrações contábeis.

Como parte da auditoria realizada de acordo com as normas brasileiras e internacionais de auditoria, exercemos o julgamento profissional e mantemos ceticismo profissional ao longo da auditoria. Além disso

- Identificamos e avaliamos os riscos de distorção relevante nas demonstrações contábeis, independentemente se causada por fraude ou erro, planejamos e executamos procedimentos de auditoria em resposta a tais riscos, bem como obtivemos evidência de auditoria apropriada e suficiente para fundamentar nossa opinião. O risco de não detecção de distorção relevante resultante de fraude é maior do que o proveniente de erro, já que a fraude pode envolver o ato de burlar os controles internos, conluio, falsificação, omissão ou representações falsas intencionais.
- Obtivemos entendimento dos controles internos relevantes para a auditoria para planejarmos procedimentos de auditoria apropriados às circunstâncias, mas, não, com o objetivo de expressarmos opinião sobre a eficácia dos controles internos do Banco.
- Avaliamos a adequação das políticas contábeis utilizadas e a razoabilidade das estimativas contábeis e respectivas divulgações feitas pela administração.
- Concluimos sobre a adequação do uso, pela administração, da base contábil de continuidade operacional e, com base nas evidências de auditoria obtidas, se existe incerteza relevante em relação a eventos ou condições que possam levantar dúvida significativa em relação à capacidade de continuidade operacional do Banco. Se concluirmos que existe incerteza relevante, devemos chamar atenção em nosso relatório de auditoria para as respectivas divulgações nas demonstrações contábeis ou incluir modificação em nossa opinião, se as divulgações forem inadequadas. Nossas conclusões estão fundamentadas nas

Cokinos Auditores

A member of
mgjworldwide

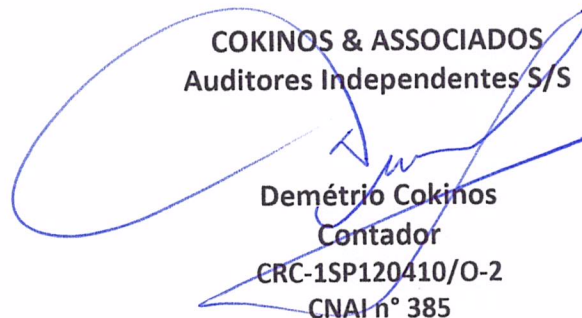
evidências de auditoria obtidas até a data de nosso relatório. Todavia, eventos ou condições futuras podem levar o Banco a não mais se manter em continuidade operacional.

- Avaliamos a apresentação geral, a estrutura e o conteúdo das demonstrações contábeis, inclusive as divulgações e se as demonstrações contábeis representam as correspondentes transações e os eventos de maneira compatível com o objetivo de apresentação adequada.

Comunicamo-nos com os responsáveis pela administração a respeito, entre outros aspectos, do alcance planejado, da época da auditoria e das constatações significativas de auditoria, inclusive as eventuais deficiências significativas nos controles internos que identificamos durante nossos trabalhos.

São Paulo, 21 de julho de 2022.

COKINOS & ASSOCIADOS
Auditores Independentes S/S



Demétrio Cokinos
Contador
CRC-1SP120410/O-2
CNAI n° 385

BANCO INDUSCRED DE INVESTIMENTO S/A

CNPJ: 33.588.252/0001-32

Balanco Patrimonial

Em milhares de Reais

ATIVO	NE	30.06.2022	31.12.21
Ativo circulante		18.837	42.514
Depósitos bancários	4	380	142
Aplicações em operações compromissadas	4	7.953	10.556
Operações de crédito - setor privado	5	12.505	31.992
(-) Provisão Para Operações de Crédito de Liquidação	5	(2.735)	(264)
Outros créditos	6	689	43
Outros valores e bens	7	45	45
Ativo não circulante		26.971	9.924
Operações de crédito - setor privado	5	33.258	9.937
(-) Provisão Para Operações de Crédito de Liquidação	5	(6.326)	(49)
Investimentos em incentivos fiscais		5	5
Imobilizado de uso	8	34	31
TOTAL DO ATIVO		45.808	52.438

As notas explicativas são parte integrante das demonstrações contábeis

BANCO INDUSCRED DE INVESTIMENTO S/A

CNPJ: 33.588.252/0001-32

Balanco Patrimonial

Em milhares de Reais

PASSIVO	NE	30.06.2022	31.12.21
Passivo circulante		20.407	16.661
Depósitos a prazo	9	20.190	16.451
Obrigações fiscais e tributárias		134	133
Credores diversos		83	77
Passivo não circulante		5.102	7.361
Depósitos a prazo	9	5.102	7.361
Patrimônio líquido	10	20.298	28.416
Capital social		29.501	29.501
Reservas de capital		423	423
Reservas legal		864	864
Reservas estatutária		1.776	1.776
Prejuízos acumulados		(4.148)	(4.643)
Lucro ou prejuízo do exercício		(8.117)	495
TOTAL DO PASSIVO + P. LÍQUIDO		45.808	52.438

As notas explicativas são parte integrante das demonstrações contábeis

Cokinos Auditores

A member of
mgiworldwide

BANCO INDUSCRED DE INVESTIMENTO S/A

CNPJ: 33.588.252/0001-32

Demonstração dos Resultados dos Semestres Findos em 30 de junho de 2022 e 2021
(Em Milhares de Reais)

	<u>2022</u>	<u>2021</u>
	TOTAL	TOTAL
Receitas da Intermediação Financeira	4.551	2.856
Operações de Crédito	4.049	2.748
Resultado de Op. c/Títulos, Valores Mobiliários e Inst. Fin., Derivativos	502	108
Despesas da Intermediação Financeira	(10.255)	(664)
Operações de Captação de Mercado	(1.507)	(259)
Provisão para Créditos de Liquidação Duvidosa	(15.541)	(449)
Reversão de Provisão para Créditos de Liquidação Duvidosa	6.793	44
Resultados Bruto da Intermediação Financeira	(5.704)	2.192
Outras Receitas (Despesas) Operacionais	(2.145)	(2.317)
Despesas de Pessoal	(418)	(408)
Outras Despesas Administrativas	(1.525)	(1.709)
Despesas Tributárias	(61)	(74)
Outras Receitas (Despesas) Operacionais	(142)	(126)
Resultado antes dos Tributos sobre o Lucro	(7.849)	(125)
(-) Imposto de Renda e CSLL	(269)	(76)
Lucro (Prejuízo) Líquido	(8.117)	(201)
Lucro (Prejuízo) Líquido por Ação - R\$	- 26,75	- 0,66

Demonstração do Resultado Abrangente dos Semestres Findos em 30 de junho de 2022 e 2021
(Em Milhares de Reais)

	<u>2022</u>	<u>2021</u>
	TOTAL	TOTAL
Lucro (Prejuízo) Líquido	(8.117)	(201)
Total do Resultado Abrangente	(8.117)	(201)

As notas explicativas são parte integrante das demonstrações contábeis

BANCO INDUSCRED DE INVESTIMENTO S/A

CNPJ: 33.588.252/0001-32

Demonstração das Mutações do Patrimônio Líquido dos Semestres Findos e 30 de junho de 2022 e 2021

(Em Milhares de Reais)

	Capital social	Reserva de Capital	Reserva Legal	Reserva Estatutária	Lucros (Prejuízos) acumulados	Saldo Final R\$
Saldos em 31.12.2021	29.501	423	864	1.776	(4.148)	28.416
Lucros (Prejuízos) do semestre	-	-	-	-	(8.117)	(8.117)
Saldos em 30.06.2022	29.501	423	864	1.776	(12.265)	20.299
Saldos em 31.12.2020	19.000	423	838	1.776	(4.643)	17.394
Aumento de capital	10.501	-	-	-	-	10.501
Lucros (Prejuízos) do semestre	-	-	-	-	(201)	(201)
Saldos em 30.06.2021	29.501	423	838	1.776	(4.844)	27.694

As notas explicativas são parte integrante das demonstrações contábeis


BANCO INDUSCRED DE INVESTIMENTO S/A

CNPJ: 33.588.252/0001-32

Demonstração dos Fluxos de Caixa dos Semestres Findos em 30 de junho de 2022 e 2021
 (Em Milhares de Reais)

	<u>2022</u>	<u>2021</u>
	TOTAL	TOTAL
Atividades operacionais		
Prejuízo líquido	(8.117)	(201)
Depreciação e amortização	4	3
Provisão para perdas sob operações de crédito	8.748	-
Ajustes	(633)	-
Modificações nos Ativos e Passivos		
Redução (Aumento) de Títulos e Valores Mobiliários	-	(10.584)
Redução (Aumento) de Operações de Crédito	21.958	(6.768)
Redução (Aumento) de Outros Créditos, Valores e Bens	(646)	-
Redução (Aumento) sobre Depósitos a Prazo	3.739	-
Redução (Aumento) Fiscais e Tributárias	1	30
Redução (Aumento) de Outras Obrigações	6	47
Caixa Líquido Originado (Aplicado) em Atividades Operacionais	<u>25.060</u>	<u>(17.473)</u>
Atividades de Investimentos		
Aquisição de imobilizado de uso	(3)	(4)
Caixa Líquido Originado em Atividades de Investimento	<u>(3)</u>	<u>(4)</u>
Atividades de Financiamentos		
Redução (Aumento) de Operações de Crédito	(17.044)	3.238
Redução (Aumento) em Depósitos a Prazo	(2.259)	-
Redução (Aumento) de Capital	-	10.501
	<u>(19.303)</u>	<u>13.739</u>
Aumento (Redução) no Caixa e Equivalentes de Caixa	<u>5.754</u>	<u>(3.738)</u>
Caixa e Equivalentes de Caixa no Início do Exercício	2.579	6.317
Caixa e Equivalentes de Caixa no Final do Exercício	<u>8.333</u>	<u>2.579</u>
Aumento (Redução) no Caixa e Equivalentes de Caixa	<u>5.754</u>	<u>(3.738)</u>

As notas explicativas são parte integrante das demonstrações contábeis



BANCO INDUSCRED DE INVESTIMENTO S.A

NOTAS EXPLICATIVAS ÀS DEMONSTRAÇÕES CONTÁBEIS EM

30 DE JUNHO DE 2022 E 31 DE DEZEMBRO 2021

(Em milhares de Reais)

1. Contexto Operacional

O Banco Induscred de Investimento S.A. tem por objeto a prática de operações inerentes a Banco de Investimento, ativas, passivas e acessórias e outras operações e serviços permitidos pelo Banco Central do Brasil e que venham a ser autorizados, de acordo com as disposições legais e regularmente vigentes.

2. Apresentação das Demonstrações Contábeis

As demonstrações contábeis estão sendo apresentadas de acordo com as práticas contábeis adotadas no Brasil – Lei nº 6.404/76, com as alterações das Leis nos 11.638/07 e 11.941/09 e Normas e Instruções do Banco Central do Brasil, que estão em consonância com as práticas contábeis adotadas no Brasil aplicáveis as instituições autorizadas a funcionar pelo Banco Central do Brasil, também em conformidade com a regulamentação emanada do Conselho Monetário Nacional, as quais incluem estimativas para registrar determinados ativos e passivos. Assim, as demonstrações incluem várias estimativas, como a vida útil do imobilizado, provisões para contingências, imposto de renda, entre outras, o que pode representar variações em relação a efetiva realização.

As demonstrações contábeis da instituição são de responsabilidade da administração, foram aprovadas em 11 de julho de 2022 e foram elaboradas pressupondo-se a continuidade normal das operações, pois como se verifica, neste semestre, em que pese o prejuízo contábil, o fluxo de caixa demonstra a geração de caixa a partir das operações do banco.

Principais Práticas Contábeis

- a) Receitas e despesas são registradas de acordo com o regime de competência, observando se o critério pro-rata-die.
- b) Os ativos circulantes e realizáveis a longo prazo são demonstrados pelos valores de realização, incluindo, quando aplicável, os rendimentos e as variações monetárias auferidas, deduzidos das respectivas rendas a apropriar e provisões para perdas.
- c) São considerados como caixa e equivalentes de caixa as disponibilidades e as aplicações interfinanceiras de liquidez cujos prazos de liquidação na data da contratação eram de até 90 dias.

d) As aplicações interfinanceiras de liquidez são demonstradas pelo custo de aquisição acrescido dos rendimentos auferidos até a data do balanço.

e) As operações de crédito foram registradas pelo valor do principal e acrescidas dos encargos até a data do balanço.

f) Outros valores e bens são representados substancialmente por bens não de uso próprio recebidos em dação de pagamento, disponíveis para venda. São ajustados ao valor de mercado quando este for menor que o custo contabilizado, por meio de constituição de provisão para desvalorização.

g) O ativo imobilizado é demonstrado ao custo de aquisição, deduzido da depreciação acumulada, calculada pelo método linear, com base em taxas compatíveis com o tempo estimado de vida útil econômica dos bens.

h) Os passivos circulante e não circulante são demonstrados pelos seus valores originais, acrescidos dos encargos e variações monetárias incorridos, deduzidos das despesas a apropriar. As operações pós-fixadas são registradas pelo valor do principal, acrescidas dos encargos auferidos até a data do balanço.

i) A provisão para férias, inclusive os encargos sociais, são reconhecidas por competência mensal, segundo o período incorrido, constituídas com base nos direitos adquiridos pelos empregados até a data do balanço.

j) A despesa de IRPJ é constituída à alíquota de 15%, acrescida do adicional de 10%, quando aplicável. A Lei nº 13.169/15, que altera a Lei nº 7.689/88, elevou a alíquota da CSLL para 20% referente ao período compreendido entre 01/12/2015 e 31/12/2018. A partir de 01/01/2019, a alíquota da CSLL voltou a ser de 15%. A Emenda Constitucional nº 103, de 12/11/2019 no seu artigo 32º, elevou a alíquota da CSLL para 20% a partir de 01/03/2020.

A Medida Provisória nº 1.034 de 01/03/2021, alterou a alíquota da CSLL para bancos, de 20% para 25%, vigorando a partir de 01/07/2021 até 31/12/2021.

4. Aplicações Interfinanceiras de Liquidez

<u>Descrição</u>	<u>30.06.2022</u>	<u>31.12.2021</u>
Depósitos Bancários	380	142
Aplicações em operações compromissadas	7.953	10.556
Total	<u>8.333</u>	<u>10.698</u>

Cokinos Auditores

A member of
mgjworldwide

5. Operações de Crédito

a) Composição do Total das Carteiras e Prazos (empréstimos)

<u>Descrição</u>	<u>30.06.2022</u>	<u>31.12.2021</u>
Vincendos até 90 dias	1.087	14.961
Vincendos de 91 até 360 dias	10.698	17.031
Provisão para PCLD	(2.735)	(264)
Parcela Classificada no Ativo Circulante	9.770	31.728
Vincendos acima de 360 dias	33.258	9.937
Provisão para PCLD	(6.326)	(49)
Parcela Classificada no Ativo não Circulante	26.932	9.888
Total de Empréstimos e Títulos Descontados	45.763	41.929
Provisão para PCLD	(9.062)	(314)
Total de Empréstimos Líquidos	36.701	41.616

b) Composição da Carteira por Setor de Atividade

<u>Descrição</u>	<u>30.06.2022</u>	<u>31.12.2021</u>
Indústria	1.537	1.987
Comércio	14.867	11.402
Outros Serviços	12.862	15.785
Pessoa Física	3.331	3.275
Crédito Rotativo	13.185	9.480
Provisão para PCLD	(9.062)	(313)
Total	36.701	41.616

c) Provisão para Créditos de Liquidação Duvidosa por Níveis de Risco

<u>Descrição</u>	<u>30.06.2022</u>	<u>31.12.2021</u>
Nível A – adimplente	1.784	29.468
Nível B – adimplente	23	1.363
Nível C – adimplente	-	232
Nível D – adimplente	-	914
Nível E – adimplente	874	15
Nível F – adimplente	934	-
Nível G – adimplente	2.450	-
Nível H – adimplente	6.440	-
Provisão para PCLD	(2.735)	(264)
Parcela Classificada no Ativo Circulante	9.770	31.728

Cokinos Auditores

A member of
mgjworldwide

Nível A – adimplente	33.258	9.937
Provisão para PCLD	(6.326)	(49)
Parcela Classificada no Ativo não Circulante	26.932	9.888
Total de Empréstimos e títulos descontados	45.763	41.929
Provisão para PCLD	(9.062)	(313)
Total de Empréstimos e títulos descontados	<u>36.701</u>	<u>41.616</u>

6. Adiantamentos

Saldo referentes a adiantamentos para custas judiciais e cartorárias nos anos de 2022 foi de R\$ 688.652 e R\$ 42.741 em 2021 respectivamente.

7. Outros Valores e Bens

Refere-se a imóvel para alienação, recebido em liquidação de empréstimos de difícil ou duvidosa solução, conforme inciso II, §2º, art.3º da Lei nº 13.506/2017:

<u>Descrição</u>	<u>30.06.2022</u>	<u>31.12.2021</u>
Apartamento Mantido pra Venda	45	45
Total	<u>45</u>	<u>45</u>

8. Imobilizado de Uso

<u>Imobilizado</u>	<u>Saldo em</u> <u>01.01.2022</u>	<u>Adições</u>	<u>Baixas</u>	<u>Saldo em</u> <u>30.06.2022</u>
Móveis e Utensílios	93	-	-	93
Equipamentos	9	-	-	9
Sistema de Proc. de Dados	229	6	-	235
Veículos	134	-	-	134
Total do Imobilizado	465	6	-	471

<u>Depreciação Acumulada</u>	<u>Taxa</u>	<u>Saldo em</u> <u>01.01.2022</u>	<u>Adições</u>	<u>Baixas</u>	<u>Saldo em</u> <u>30.06.2022</u>
Móveis e Utensílios 10%	10%	(93)	-	-	(93)
Equipamentos 10%	10%	(9)	-	-	(9)
Sistema de Proc. de Dados 20%	20%	(198)	-	(3)	(201)
Veículos 20%	20%	(134)	-	-	(134)
Total de Depreciação		(434)	-	(3)	(437)

9. Depósitos

<u>Descrição</u>	<u>30.06.2022</u>	<u>31.12.2021</u>
CDB Pós - com certificado – C. Prazo	20.190	16.451
CDB Pós - com certificado – L. Prazo	5.101	7.361
<u>Total</u>	<u>25.291</u>	<u>23.812</u>

10. Patrimônio Líquido

10.1 Capital Social

O Capital Social, totalmente subscrito e integralizado, está representado por 303.404 ações ordinárias nominativas, sem valor nominal. O aumento de capital realizado em abril de 2021, no montante de R\$ 10.501, foi homologado pelo Banco Central do Brasil em 13.10.2021.

10.2 Dividendos

Nos exercícios de 2021 e de 2020 não houve distribuição de dividendos.

11. Gerenciamento de Riscos

O gerenciamento de riscos é efetuado de forma estruturada, abrange a avaliação e o controle dos riscos de mercado, operacional, crédito, liquidez e socioambiental:

a) Risco de Mercado

Risco de mercado se refere a possibilidade de ocorrência de perdas resultantes da flutuação nos valores de mercado de posições detidas, incluindo os riscos de operações sujeitas a variação cambial, taxas de juros e dos preços de mercadorias (commodities) e deve ser compatível com a natureza das operações, a complexidade dos produtos e a dimensão da exposição ao risco de mercado da instituição.

O Banco adota uma política conservadora para a exposição de risco de mercado, com regras diárias para a movimentação e volume da sua carteira.

b) Risco Operacional

Risco operacional se refere a possibilidade de ocorrência de perdas resultantes de falha ou inadequação de processos internos, sistemas, comportamento humano ou eventos externos, que podem ocorrer em qualquer etapa de um processo operacional de uma instituição financeira.

Implantamos controles internos para supervisão quando das operações contratadas, renovadas ou liquidadas; esses controles procuram identificar riscos operacionais e monitorar as operações para não incorrer em riscos.

c) Risco de Crédito

Define-se o risco de crédito como a possibilidade de ocorrência de perdas associadas ao não cumprimento pelo tomador ou contraparte de suas respectivas obrigações financeiras nos termos pactuados.

Os riscos de crédito são determinados pela concessão de crédito que envolve aportes significativos de capital, centralizando uma parte de seu patrimônio líquido para esse fim.

O Banco mantém uma gestão criteriosa para concessão de qualquer linha de crédito cedida.

A política aplicada pelo Banco tem como fundamento a exigência de garantias compatíveis com o risco de contraparte e pela seleção de clientes que apresentem capacidade financeira para honrar os compromissos de crédito contratados.

d) Risco de Liquidez

O risco de liquidez trata-se da Instituição identificar, avaliar, monitorar e controlar os riscos associados a capacidade da instituição em honrar eficientemente suas obrigações esperadas e inesperadas, correntes e futuras, inclusive as decorrentes de vinculação de garantias, sem afetar suas operações diárias e sem incorrer em perdas significativas.

As exposições decorrentes de descasamentos de prazos entre ativos e passivos são administradas através da simulação de cenários estabelecidos pela administração do Banco.

e) Risco Socioambiental

A avaliação do risco socioambiental é parte integrante do processo de aceitação/renovação de clientes do Banco e inclui a análise do compromisso e da capacidade do cliente, fornecedor e/ou parceiro em prevenir, reduzir, mitigar e gerir os possíveis impactos socioambientais de suas atividades, bem como inclui a avaliação de eventuais mídias, denúncias, inquéritos, processos ou condenações relacionadas a fatos sociais e/ou ambientais.

12. Instrumentos Financeiros

Em 31 de dezembro de 2021 e de 2020 não havia qualquer operação em aberto no mercado de derivativos.


---*---



Carlos de Gioia

Diretor

CPF 001.751.538-68



Moacir João dos Santos

Contador

TC CRC1SP111.162/O-3